

Economic View

Economic View は、世界中の Moody's Analytics のエコノミストによる信頼できる分析と、主要指標データと解説のタイムリーな配信を組み合わせ、米国および世界経済のリアルタイムで詳細なマクロ経済分析を提供します。

Economic View は、米国と主要国の数百の主要指標をカバーし、世界の出来事、見通し、トレンドに関する詳細な分析を1つの便利なプラットフォームでお届けします。この包括的なサービスには、国別ページ、指標カレンダー、および金融政策、住宅、雇用、その他の重要なトピックに関する解説が含まれ、マクロ経済の全体像を提供します。

主要な経済指標データと専門家による分析をリアルタイムに提供する単一のプラットフォーム

The screenshot displays the Moody's Economic View dashboard. At the top, there is a search bar and navigation tabs for 'Global', 'Summary', 'Analysis', 'Indicators', and 'Trackers'. Below this, a row of indicators is shown with their respective values and trends:

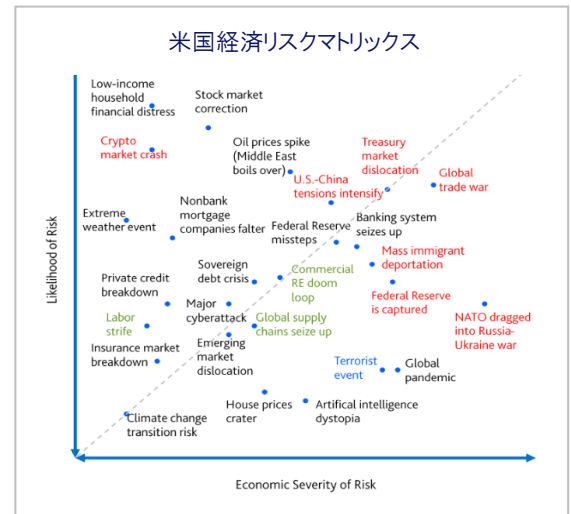
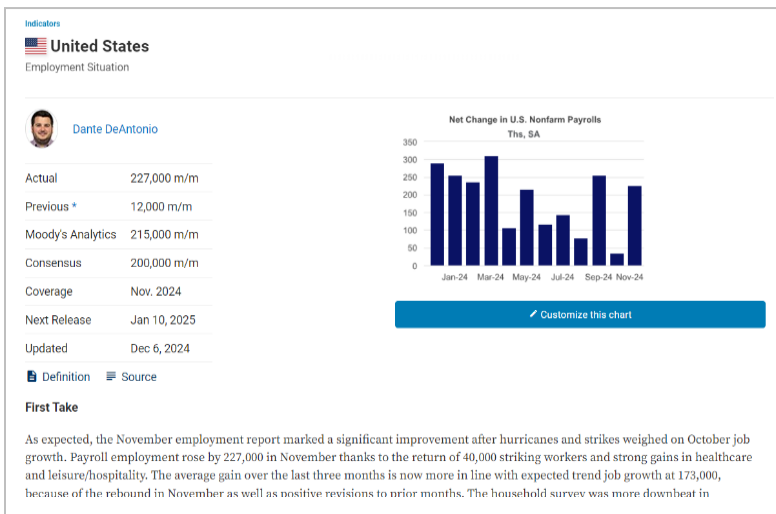
- GDP** (2024Q3): -0.1% q/q
- MBA Mortgage Applications** (Nov 29): 2.8%
- Industrial Production** (Oct 2024): 4.2% y/y
- Vehicle Sales - BEA** (Nov 2024): 16.5 mil, SAAR
- ISM Nonmanufacturing Index** (Nov 2024): 52.1
- Factory Orders (M3)** (Oct 2024): 0.2% m/m

The main content area is divided into several sections:

- In Brief:** Features articles such as 'LatAm Daily Briefing: Venezuela's Oil Recovery and Trump' and 'Asia-Pacific Daily Briefing: Longer Wait for Kiwi Budget Surplus'.
- Commentary:** Includes 'U.S. Credit Outlook: Stabilization in Sight', 'U.S. Weekly Highlights and Preview, December 13, 2024', 'Japan Risk Matrix: Uncharted Waters', and 'Latin America Weekly Highlights and Preview, December 13, 2024'.
- Key Metrics:** Two large blue boxes show 'U.S. High Frequency GDP Model' at 3.9% (Q4 2024) and 'U.S. Monthly GDP' at 0.6% (October 2024).
- Geopolitical Tracker:** A section for weekly updates on key geopolitical events.
- INSIDE ECONOMICS: Podcast:** A section for perspectives on the evolving economic landscape.
- Spotlight:** A section for 'Better, yet Weaker' Real GDP, % change, Moody's Analytics Dec 2024 baseline.

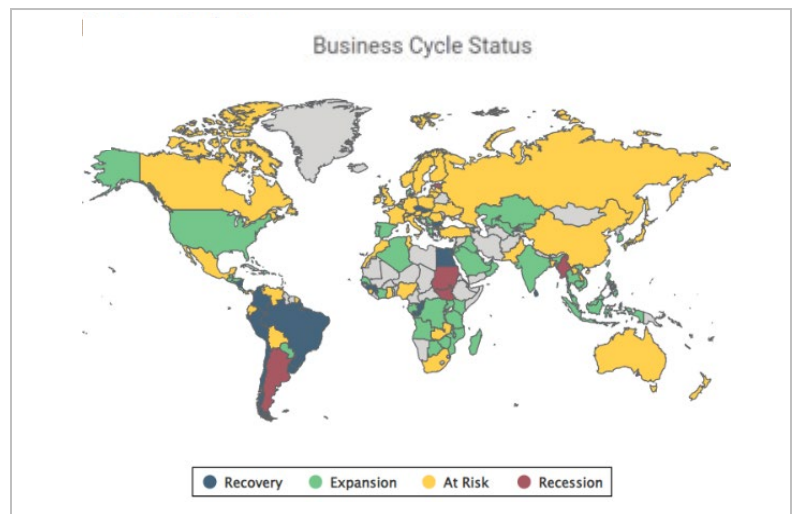
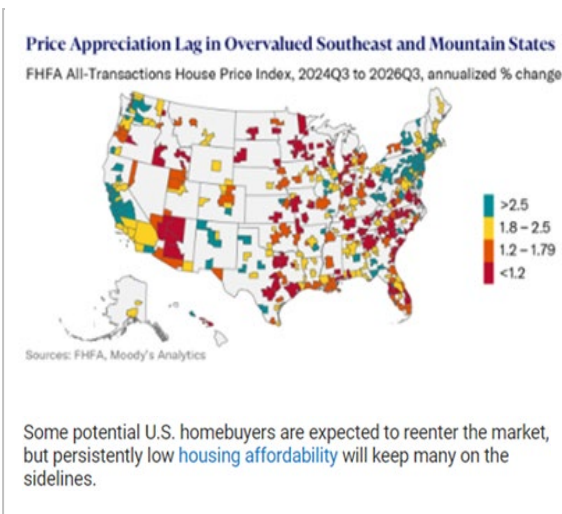
Moody's チーフ・エコノミストの Mark Zandi と、経験豊富なエコノミストによるグローバルチームによるリアルタイムの分析と豊富な指標情報にワンストップでアクセスできます。

- タイムリーな分析を、同僚や役員向けなど組織内での報告にもわかりやすい形式で。
- 自社のビジネスにとって重要な情報を得られるようにフィードをカスタマイズ。
- トピック、地域、指標、著者ごとにコンテンツのアラートの設定が可能。
- Daily Economic Roundup ニュースレターでは、その日の分析とリリースを受信トレイに配信。
- グローバル、または米国/カナダの 2 通りのカバレッジオプションから選択。
- 使いやすい Web サイトはデスクトップまたはモバイル デバイスから 24 時間 365 日アクセス可能。



包括的な指標カレンダーと分析: リリースから数分以内に速報分析を提供し、その後、そのデータがその国の経済に何を意味するか、より詳細な分析を提供します。

テーマ別分析: 複数の国のリスクマトリックスや、地政学的事象トラッカー、景気循環マップなどで最新情報を提供します。



専門家の知見: 数字の背後にある経済イベントやトレンドの影響を把握することができます。

広範なグローバルカバレッジ: 40 개국以上を対象に、リアルタイムのブログや詳細な解説で経済分析を提供します。

 **時間の節約**

世界中の約 150 の異なる情報ソースの経済指標を 1 つのソースからタイムリーに取得できるうえ、リアルタイムのレポートと綿密な分析を活用できます。

「このサービスを利用したおかげで、推定で一日 30 分、調査時間を短縮できている。」

経済開発アドバイザー

 **包括的**

イベントに関するリアルタイムの解説や、約 300 の指標の分析やデータを含む、主要国のコンテンツに素早くアクセスできます。

「これまでに目にしてきた世界経済に関するサービスの中で最も包括的。」

コンサルタント

 **信頼できる専門知識**

当社の世界中のエコノミストの 35 年以上にわたる経験を活用することができます。当社のエコノミストは、予測精度の高さをたびたび評価されています。

「分析は、正確かつ示唆に富んでおり、我々の当初の理解を再評価するきっかけを与えてくれる。」

不動産スペシャリスト

 **カスタマイズ可能**

ユーザーに最も関連する指標のみを表示するようカスタマイズできます。メールアラートは指標、カテゴリー、キーワード、著者ごとに設定でき、常に最新の情報をお届けします。

「自社の従業員にエコノミストチームが加わったかのようなサービス。」

インベストメントマネージャー

 **分かりやすい**

専門用語を使わない客観的な分析を簡単に利用して、意思決定を向上させ、投資戦略に役立てることができます。

「この分野で、最も情報が豊富で、最も優れたコンテンツを提供するウェブサイト。」

ファイナンスライター

 **簡単にアクセス**

使いやすい、ウェブベースのインターフェースで、デスクトップまたはモバイルデバイスで 24 時間 365 日アクセスできます。

「さまざまな国の主要ドライバーを素早く把握できる。」

商業用不動産エコノミスト

 **受賞歴**

ムーディーズ・アナリティックスは、経済分析および予測の分野で信頼されるリーダーです。当社のエコノミストは、その予測の正確さを一貫して評価されています。

FocusEconomics とコンセンサス・エコノミクス の予測精度ランキングで、当社の予測が複数の国とカテゴリーでトップに入賞。

お問い合わせ

詳細は [economy.com](https://www.economy.com) をご覧いただくか、下記よりお問い合わせください。

米国・カナダ

+1.866.275.3266

helpeconomy@moodys.com

欧州・中東・アフリカ

+420.234.747.505

helpeconomy@moodys.com

アジア太平洋地域

+852.3551.3077

helpeconomy@moodys.com

その他

+610.235.5299

helpeconomy@moodys.com

本書の情報は、ムーディーズの一部門であり、ムーディーズ・レーティングスとは別個の部門である、ムーディーズ・アナリティクスに帰属するものです。したがって、本書で表明されている見解はムーディーズ・レーティングスのものではありません。

© 2025 ムーディーズ・コーポレーション、ムーディーズ・インベスターズ・サービス、ムーディーズ・アナリティクス、またはそのライセンサーおよび関連会社（総称して「ムーディーズ」）。無断転載を禁止します。